



2024

Kvartalsrapport 1

Miris Holding AB (Publ)



”Om vi inte hade tillgång till näringsvärdet i bröstmjölken vid vår NICU skulle det vara till nackdel för patienterna.... Vi rekommenderar att institutionerna överväger sin population och hur lätt de kan anpassa mammans bröstmjolk till näringsbehovet hos barnet.”

Sejal Dave och Loredana Cunningham,
Registrerade Dietister, MedStar
Georgetown University Hospital

MIRIS HOLDING AB (PUBL), ORG.NR. 556694-4798

Miris AB är ett globalt företag som bidrar till ökad neonatal hälsa genom utveckling, tillverkning och försäljning av utrustning och förbrukningsartiklar för analys av bröstmjolk vilket möjliggör individuell nutrition för prematura barn.

Miris analysinstrument, Miris Human Milk Analyzer® (Miris HMA®) säljs globalt och dryga 500 instrument är idag installerade fördelat på 54 länder. Försäljningen sker både direkt och via distributörer. Analysinstrumentet är godkänt som medicintekniskt instrument i Europa, USA och Japan. Det används idag i första hand inom sjukvården för analys av bröstmjolk till prematura barn och för klassificering av donerad bröstmjolk vid mjölkbanker. Bolaget har inga konkurrenter då det i dagsläget inte finns andra analysinstrument för bröstmjolk som har medicintekniskt godkännande i världen.

Kvartalsrapport 1 2024

Samtliga uppgifter avser koncernen om inte annat anges. Uppgifter inom parentes avser motsvarande period föregående år.

1/1 – 31/3 2024

Nettoomsättningen uppgick till	3 582 tkr (2 779 tkr)
Resultatet före skatt uppgick till	-2 953 tkr (-5 390 tkr)
Resultatet efter skatt uppgick till	-2 953 tkr (-5 390 tkr)
Resultatet per aktie före och efter utspädning uppgick till	-0,154/aktie (-0,282 kr/aktie)

Viktiga händelser under första kvartalet (1/1 – 31/3 2024)

Miris HMA® installerad på AdventHealth for Children i Orlando, Florida

Miris HMA® installerad på Children's Wisconsin

Miris har genomgått sin första inspektion från den amerikanska läkemedelsmyndigheten US Food & Drug Administration (FDA)

Miris Holding AB (publ) beslutar om en företrädesemission av units om lägst cirka 10,7 MSEK och högst cirka 26,8 MSEK

Förbättrad tillväxt efter implementering av Miris HMA® på MedStar Georgetown University Hospital

Oklahoma Mothers' Milk Bank investerar i Miris HMA®

Translational Health Science and Technology Institute investerar i Miris HMA®, andra ordern på kort tid från Indien

Två Miris HMA® ordrar erhållna från Tyskland

Viktiga händelser efter periodens utgång

Bolagspresentation av Miris på Invest Live 11 april

Miris Holding AB (publ) offentliggör informationsmemorandum avseende kommande företrädesemission

VD:s kommentar

Välkomna till Miris första kvartalsrapport för 2024!

Året börjar med en bra utveckling av försäljning och offertförfrågningar. Med en ökning i försäljning av antal analysinstrument på hela 87% jämfört med samma period förra året följer vi den satta prognosen för starten av året. Ökningen i investeringsvilja hos sjukhusen i USA och Europa som vi såg under hösten har hållit i sig och marknadens återhämtning fortsätter.

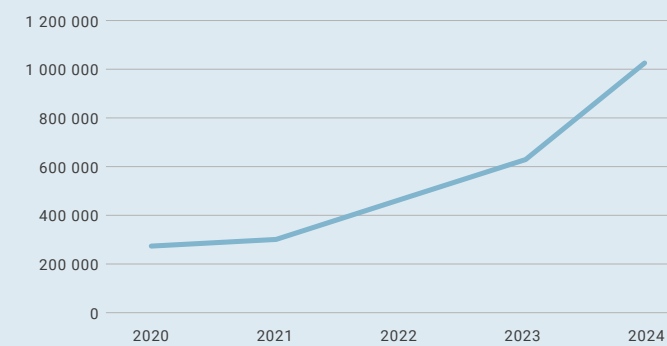
Återhämtning i försäljningen håller i sig

Nettoomsättningen för första kvartalet uppgick till 3,6 Mkr jämfört med 2,8 Mkr för samma period 2023. Detta är en ökning på nästan 29% och bekräftar bolagets förväntningar på marknadens återhämtning.

Försäljning av förbrukningsartiklar växer markant

Kvartalet visade en fortsatt positiv försäljningutveckling av Miris HMA® förbrukningsartiklar och de återkommande intäkterna.

Försäljningen av förbrukningsartiklar för Miris HMA® ökade med hela 66% jämfört med första kvartalet 2023. En mycket positiv utveckling som visar att användningen av installerade instrument och bröstmjölksanalys kontinuerligt ökar. Se försäljningsutvecklingen 2020 – 2024 i figur 1.



Figur 1: Utveckling försäljning förbrukningsartiklar HMA Q1 2020 – 2024.

“Det är glädjande att den starka utvecklingen vad avser offertförfrågningar har fortsatt under första kvartalet 2024.”



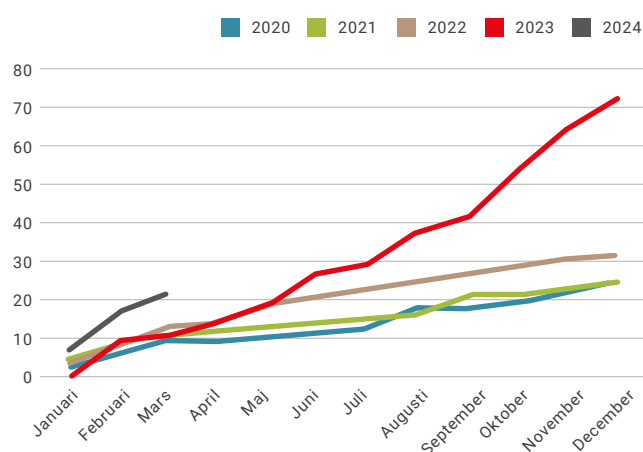
De totala återkommande intäkterna, vilket inkluderar förbrukningsartiklar för Miris HMA®, service och andra återkommande intäkter, ökade med 5% jämfört med samma period 2023.

Förbättrat resultat

Resultatet efter skatt för första kvartalet uppgick till -2 953 tkr (-5 390 tkr), en förbättring på hela 55% jämfört med första kvartalet 2023. Den positiva resultatutvecklingen beror bland annat på minskade externa kostnader och lägre avskrivningar i kombination med den ökade försäljningen. Bolaget hade dessutom ett positivt resultat för mars månad om 261 tkr jämfört med -1 681 tkr för mars 2023.

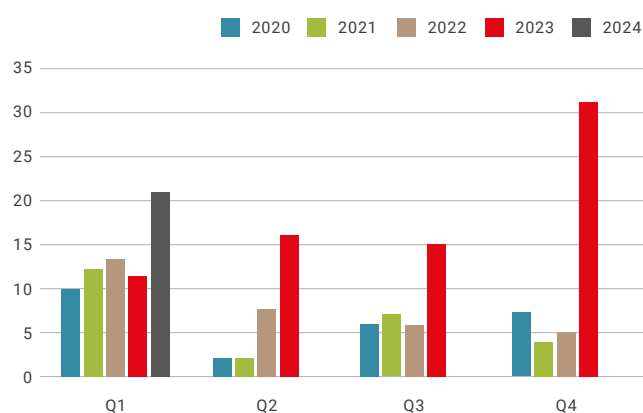
Snabb ökning i offertförfrågningar fortsätter

De offertförfrågningar som inkommer till Miris för bolagets direktförsäljning kan användas som ett effektivt mått på hur marknaden utvecklas. Under 2023 ökade antalet offertförfrågningar med nästan 130% (figur 2).



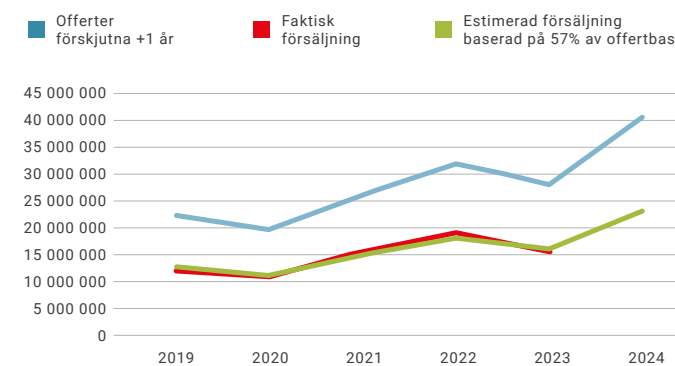
Figur 2: Antal offertförfrågningar ackumulerat per år 2020-2024

Detta bedöms vara ett resultat av att marknaden har mognat bland annat till följd av alla marknads- och säljaktiviteter bolaget genomfört under de senaste åren. Marknadens utveckling är också till del orsakad av kunder som ser de positiva resultaten av Miris HMA® i sin verksamhet. Dessa kunder sprider nu kunskap om möjligheter och fördelar med Miris HMA® till andra sjukhus. Det är glädjande att den starka utvecklingen vad avser offertförfrågningar har fortsatt under första kvartalet 2024 (figur 2 och 3).



Figur 3: Antalet offertförfrågningar per kvartal 2020-2024

I figur 4 visas hur nettoomsättning de senaste åren har stått för 55 – 60% av det totala värdet på offertförfrågningar för direktförsäljning det föregående året (försäljningscykel = 1 år vilket representerar dagens försäljningscykel). För 2024 ger detta en indikation på hur försäljningen möjligen kan se ut under 2024. Nu när bolaget har samlat data över flera år är inte offertförfrågningarna bara ett mått på hur marknaden utvecklas längre, men det ger också en indikation på försäljningens kommande utveckling.



Figur 4: Försäljningsutveckling offertförfrågningar vs nettoomsättning

Nya ordrar och installationer

Ett flertal installationer genomfördes under första kvartalet, bland annat vid AdventHealth for Children i Orlando, Florida och Children's Winsconsin. AdventHealth är en viktig kund då detta hälsovårdssystem driver 53 sjukhus i nio delstater i USA och är det näst största sjukhusnätverket i Florida med sex intensivvårdsavdelningar för neonatalvård i centrala Florida. Neonatalvårdsavdelningen rankades även nyligen som den bästa neonatalvårdsavdelningen i Florida och nummer 32 i USA av News and World Report.

Under kvartalet fick bolaget en order från Oklahoma Mothers' Milk Bank och med denna installation är Miris HMA® nu installerad på 47% av HMBANA (Human Milk Banking of North America) mjölkbankerna i USA. En order på ett forskningsinstrument mottogs också från Dartmouth College under perioden. Två nya ordrar från Tyskland under kvartalet innebär att Miris nu täcker över 15% av den totala tyska marknaden och nära 70% av mjölkbankerna i landet.

Utvecklingsarbete HMA 2.0

Under första kvartalet har utvecklingsarbetet för nästa generation Miris HMA begränsats för att minska belastningen på bolagets likviditet. Det är dock glädjande att kunna rapportera att de tester och jämförelsestudier som har genomförts i perioden visar att de nya prototyperna hanterar de uppsatta kalibreringsförfarandena väl och mätvärdena är helt i linje med de krav som satts.

FDA-inspektion utan anmärkningar

Som tillverkare av medicintekniska produkter är Miris ålagt att följa strikta och omfattande regulatoriska krav. För att sälja produkter på USA-marknaden måste bolaget uppfylla kraven i FDA:s Quality System Regulations. Under första kvartalet genomgick bolaget sin första FDA-inspektion

sedan marknadsgodkännande erhöles i 2018. Inspektionen som pågick under fyra dagar där Miris kvalitetssystem och kvalitetsarbete granskades genomfördes utan en enda avvikelse vilket bekräftar hur effektivt och välgjort bolagets kvalitetssystem är.

Pågående företrädesemission

Teckningsperioden i Miris företrädesemission pågår nu och kommer avslutas 30 april. Målet är att kapitalanskaffningen skall ge som mest 26,8 Mkr före emissionskostnader och minimum 10,7 Mkr. Likviden skall användas för en gradvis omställning till den nya affärsmodellen, slutföra utvecklingen av nästa generations HMA, och för att stärka kassaflödet 2024 – 2026. Målet är att bli kassaflödespositiva under 2026.

Förtydligande av den nedre gränsen i emissionen:

Likviden bolaget behöver för att klara likviditeten i 12 månader är cirka 10 mkr. Inklusiva emissionskostnader uppgår behovet till cirka 40%, motsvarande cirka 10,7 MSEK, av emissionsbeloppet. Den nedre gränsen har vi satt för att säkerställa att alla som investerar i Miris skall känna sig trygga i att bolaget kan fortsätta sitt arbete även om kapitalanskaffningen inte är fulltecknad. Tecknas mindre än 40% i emissionen kommer BTU att annulleras och likvid återbetalas till tecknarna.

Mer information om emissionen finns att läsa på Miris websida www.mirissolutions.com.

Kommande period

Utöver företrädesemissionen (se sidan 12 Finansiering för mer information), kommer fokus för andra kvartalet ligga på fortsatt utveckling av marknaden genom deltagande på konferenser, kundbesök, seminarier, installationer och träning av kunder. Det växande intresset för bröstmjölksanalys och ett ständigt ökat antal offertförfrågningar sedan början av 2023 visar att Miris produkter är alltmer efterfrågade.

Tack alla aktieägare för alla bra diskussioner och ert trofasta stöd! Jag hoppas Ni känner vilka möjligheter Miris står inför och vilken otrolig möjlighet som ligger i att vara med i den pågående företrädesemissionen. Marknaden för analys och individuell berikning av bröstmjolk för prematura barn växer snabbt och vi ser fram emot ett fortsatt spännande 2024 tillsammans med er!

Camilla Myhre Sandberg
VD, Miris Holding AB



Resultatutveckling under rapportperioden

Nettoomsättningen för första kvartalet 2024 uppgick till 3 582 tkr (2 779tkr). Miris gör ett betydligt starkare kvartal än samma period förra året med en försäljningsökning på nästan 29% något som bekräftar att återhämtningen i marknaden definitivt är på gång. Försäljningen av förbrukningsartiklar till redan levererade instrument har utvecklats mycket starkt och ökade med hela 66% under kvartalet jämfört med samma period 2023.

Kvartalets resultat efter skatt uppgick till – 2 953 tkr (-5 390 tkr) vilket är en stor förbättring mot förra året. Orsaken är både den ökande försäljningen och tack vare begränsning av kostnaderna.

Kostnader

Kostnad för sålda varor under första kvartalet uppgick till -1 104 tkr (-445 tkr). De övriga externa kostnaderna uppgick under kvartalet till -2 629 tkr (-4 203 tkr). Aktivering av kostnader för utveckling av HMA 2.0 och beräkningsverktyget har under detta kvartal uppgått till 982 tkr (1 187 tkr). Om man bortser från dessa aktiveringar har de övriga externa kostnaderna för första kvartalet legat betydligt lägre än 2023, dvs -1 647 tkr (-3 016 tkr). Detta är ett resultat av kostnadsbesparingsarbete som pågått sedan andra kvartalet 2023.

Kvartalets avskrivningar uppgår till -511 tkr (-849 tkr) och avser avskrivning av FDA-projektet. Denna anläggningstillgång är nu fullt avskriven.

Personalkostnaderna under kvartalet uppgår till -3 084 tkr (- 3 896 tkr).

Finansiell ställning

Bolagets kassa uppgick den 31 mars till 43 tkr (269 tkr). Det finns en total checkkredit om 5 mkr som per balansdagen nyttjades med 4 934 tkr.

Räntebärande skulder uppgick per den 31 mars till 12 747 tkr (3 228 tkr), vilket efter avdrag för en kassa på 43 tkr ger en nettoskuldssättningsgrad på -2,39. Det egna kapitalet i koncernen uppgick per 31 mars till -5 324tkr (6 364 tkr). Moderbolaget redovisar ett eget kapital om 20 441 tkr (32 636 tkr). Lånet som beviljades Q3 2023 från Almi Företagspartner AB om 4 MSEK har nyttjats fullt per balansdagen. Se kapitlet "Finansiering" på sidan 12 för ytterligare information.

Transaktioner med närstående

Ingen förändring avseende lånet från styrelseledamöterna och VD har skett under detta kvartal.

Personal och organisation

Genomsnittligt antal anställda under perioden januari – mars uppgick till 10,0 personer (9,0).

Moderbolaget

Moderbolaget bedriver koncernsamordnande verksamhet. Intäkterna under första kvartalet 2024 uppgick till 245 tkr (240 tkr). Resultatet efter skatt var -3 607 tkr (-5 553 tkr). Moderbolaget har lämnat koncernbidrag till Miris AB för förlusttäckning. Kassa och bank uppgick per sista december till 27 tkr (163 tkr) och det egna kapitalet summerade till 20 441tkr (32 636 tkr). Soliditeten uppgick till 76,1% (88%).

5 snabba om Miris:

- Etablerat försäljning med snabb ökning i återkommande intäkter
- Stor ökning i antalet offertförfrågningar senaste året
- Inga konkurrenter
- FDA-godkännande för Miris HMA®
- Certifierat enligt ISO 13485:2016



Kort om Miris affärsverksamhet

Miris är ett globalt företag som tillverkar och säljer utrustning och förbrukningsartiklar för analys av bröstmjolk. Försäljning sker i första hand till neonatalavdelningar, mjölkbanker och forskningsinstitutioner i hela världen.

Vår vision är att alla nyfödda barn har samma tillgång till neonatalvård som säkerställer bästa möjliga start i livet.

Marknad och försäljning

Marknaden för analys av bröstmjolk delas in i fyra olika segment; (i) Neonatala Intensivvårdsavdelningar (NICU), (ii) forskning, främst universitet, (iii) Mjölkbanks och (iv) Barn- och kvinnokliniker (Asien). På Neonatalavdelningar är läkare världen över överens om att bröstmjolk är den bästa näringen till för tidigt födda barn. Emellertid räcker ofta moderns mjölk inte till och då ges det prematura barnet donerad mjölk. Donerad mjölk kommer från mödrar som har mer mjölk än deras egna barn behöver. Den donerade mjölken samlas in av mjölkbanker som kontrollerar att mjölken är fri från bakterier och virus innan den distribueras till sjukvården. För att möta barnets protein- och energibehov kan den donerade mjölken eller moderns egen mjölk behöva berikas. Det för tidigt födda barnet är mycket känsligt för felaktig berikning då både för mycket som för lite näring kan ge biverkningar. Det är då värdefullt att kunna analysera mjölken i stället för att göra en standardberikning, där ingen hänsyn tas till den naturliga individvariationen i mjölkens sammansättning. Nutrition av för tidigt födda barn är ett område med stora behov och med stor förbättrings- och utvecklingspotential.

Universiteten är viktiga för Miris då framtidens kliniska applikationer ofta har sitt ursprung här. Publicerade vetenskapliga studier lägger grunden för utveckling, evidens och information om viktiga insikter. På kvinno- och barnkliniker i Asien analyseras bröstmjölken hos nyblivna mödrar vid första hälsokontrollen.

Försäljningen sker idag i första hand direkt till slutanvändare, men även via ett distributörsnätverk i de länder det krävs. Bolaget har en egen försäljningsorganisation och har de senaste åren lagt vikt på utveckling av denna organisation för att bättre hantera utvecklingen av marknaden. Samarbeta med distributörer fortsätter på de marknader där språket är begränsande och där internetbaserad marknadsföring är begränsad.

På neonatalavdelningar är det ofta neonatalsjuksköterskor som sköter analyserna men det är neonatalläkare/ enhetschefer som initierar behandlingen och inköp av instrument.

Mjölkbanks eller mjölkök kan vara kopplade till en NICU. Alternativt är mjölkbanken fristående och försörjer flera NICUs i närområdet. Andra typiska användare av bolagets produkter finns inom akademien i form av forskare och studenter på universiteten.

QA och Regulatory

Provberedningsinstrumenten är CE-märkta medan Miris HMA® är CE märkt och registrerad i Sverige hos Läkemedelsverket som en medicinteknisk produkt för in vitro-diagnostik, (IVD). Denna registrering gäller inom hela EES-området. Även i vissa länder utanför EU som kräver registrering av myndighet, på liknande sätt som i Sverige, är Miris HMA® godkänd för försäljning. Dessa länder är för tillfället Japan och USA.

Produktion

Miris har sin huvudsakliga produktion av instrument i Sverige. Instrumenten tillverkas hos externa partners med stor erfarenhet av liknande produkter. Slutkontroll och kalibrering före leverans till kund sker i egna produktionslokaler hos Miris i Uppsala.

Miris lägger stor vikt vid kvalitet och har ett aktivt kvalitetsarbete både med externa produktionspartner samt internt i den egna verksamheten. För att erbjuda kunder ett komplett instrumentsystem samarbetar Miris med ett antal OEM-partners som levererar bland annat provberedningsinstrumenten med Miris varumärke. Tillverkning av de flesta förbrukningskemikalier sker även dessa hos externa partners.

Produktutveckling

Under 2022 etablerade Miris ett R&D-team för att ta hand om utveckling av nästa generations analysinstrument (HMA 2.0). Utvecklingsprojektet omfattar alla delar av instrumentet såsom hårdvara, mjukvara och elektronik. R&D-teamet har även hand om utveckling och koordinering av utvecklingsprojektet för att ta fram ett beräkningsverktyg och det kontinuerliga "product life cycle"-underhåll som behövs för att säkerställa att alla produkter håller den kvalitet och prestanda samt de hållbarhetskrav som förväntas. R&D-teamet inkluderar i dagsläget konsulter samt bolagets egen systemingenjör.

Produkter/definitioner

Miris HMA®	Miris Human Milk Analyzer®, mätinstrument för analys av bröstmjolk.
Miris Ultrasonic Processor™ (Miris UP)	I mjölk som varit fryst kan aggregat eller andra partiklar störa mid-IR-analysen. Miris UP är anpassad till Miris HMA® och används för beredning (homogenisering) av mjölken, vilket höjer mätnoggrannheten.
Miris Heater™	Alla vätskor som används i Miris HMA® måste ha en temperatur på 40°C när det injiceras i instrumentet. Miris Heater är en värmekälla anpassad för att värma rör och flaskor för att underlätta provhantering innan analys.
Miris Check™	Produkt för kontroll av mätinstrumenten.
Miris Cleaner™	Produkt för rengöring av mätinstrument.
Miris Calibration Control Kit™ (MCC)	Standardlösning för kontroll av kalibreringen av mätinstrumentet Miris HMA®.
Miris Forte®	Ett beslutstödsprogram för beräkning och uppföljning av nutrition och tillväxt för barn under neonatalvård. Programvaran använder näringsdata från Miris HMA® för att beräkna de exakta beräkningsnivåer som krävs för att nå barnets näringsbehov.
LOSSolver™	Den kemiska lösningsvätskan LOSSolver™ används för att konvertera fasta livsmedel till vätska innan analys.

Miris Holdings aktie

Antalet aktier i Miris Holding AB per den 31 mars 2024 uppgick till 19 131 830 st med en röst vardera.

Antal aktier 2024-01-01	19 131 830
Antal aktier 2024-03-31	19 131 830

De största aktieägarna 2024-03-31

Aktieägare	Antal aktier	Innehav i %
Avanza Pension	2 222 805	11,62%
Nordnet Pensionsförsäkring AB	785 208	4,10%
Åkerblom, Hans Torsten	651 649	3,41%
Kihlström, Gustav Ingemar*	578 151	3,02%
Per Turdell*	504 894	2,64%
Hanstens Förvaltnings Aktiebolag	430 750	2,25%
Kiar Invest	384 601	2,01%
PK Korled AB	361 229	1,89%
Svensson, Björn	349 000	1,82%
Olof Rosen	314 156	1,64%
Summa 10 största ägarna	6 582 443	34,31%
Summa övriga ägare	12 549 387	65,69%
Summa 2024-03-31	19 131 830	100%

*) Ägandet avser både privat och bolag

Finansiering

Bolaget estimerar att det finns drygt 9200 neonatala intensivvårdsenheter och ca 600 mjölkbanker globalt. Med en ny affärsmodell med fokus på ökade återkommande intäkter beräknar styrelse och ledning att den tillgängliga årliga globala marknaden kan beräknas till 12 - 15 miljarder kronor.

Den tillfälligt negativa försäljningsutvecklingen under första halvåret 2023 har förbättrats under det andra halvåret 2023 och sjukhusen har åter börjat prioritera investeringar i nya kliniska processer. Den positiva utvecklingen av försäljningen fortsätter som förväntat in i 2024, något första kvartalet har bekräftat.

Även om bolaget snabbt introducerade kostnadsbesparingar under första halvåret 2023 till följd av minskad försäljning så har Miris kassa reducerats kraftigt. Styrelsen och ledningen beslutade därför att prioritera introduktion av en ny affärsmodell för att säkerställa att bolaget i framtiden inte blir lika känsligt för perioder av ekonomiska åtstramningar likt de bolaget genomgick under 2023. Bolaget kommer därför att gradvis introducera en leasing-modell av Miris HMA® för nya kunder under 2024 - 2026. Samtidigt är det av vikt att Miris slutför utvecklingen av nästa generations Miris HMA med målsättning att detta instrument kommer att regleras enligt IVDR som träder i kraft under 2027.

För att säkerställa att likviditeten och bolagets drift under en begränsad period fram till lönsamhet bedömde styrelsen under början av 2024 att bolaget behöver förstärkas finansiellt genom en företrädesemission. Teckningsperioden för emissionen pågår i skrivande stund och avslutas 30 april. Målet är att tillföra bolaget max cirka 26,8 mkr vid en fulltecknad emission och före emissionskostnader. Villkor, informationsmemorandum samt annan information om emissionen finns tillgänglig på bolagets webbsida: <https://mirisolutions.com/investor-relations/foretradesemission-2024>.

Det är styrelsens bedömning att den pågående företrädesemissionen kommer ge Miris den likvida säkerhet som behövs för att säkerställa en långsiktig och lönsam verksamhet. Det är vidare styrelsens bedömning att bolaget kommer lyckas med att få in tillräckligt med kapital och att det är korrekt att upprätta denna kvartalsrapport under antagandet om fortsatt drift. Om företrädesemissionen inte är framgångsrik och tecknas till mindre än cirka 40% av fulltecknad emission, cirka 10,7 MSEK, kommer den inte genomföras. Detta då mindre än cirka 40% av fulltecknad emission kan innebära att koncernen inte kan finansieras utifrån sina behov. Detta kommer i så fall innebära en väsentlig osäkerhetsfaktor för bolagets fortsatta drift. Styrelsen har dock efter diskussioner med flera redan befintliga aktieägare fått goda indikationer att minimumnivån kommer överträffas.

Finanser i sammandrag

Redovisningsprinciper

Miris upprättar sin redovisning baserat på Årsredovisningslagen och Bokföringsnämndens allmänna råd BFAR 2012:1, Årsredovisning och koncernredovisning.

		2024-01-01	2023-01-01	2023-01-01
		2024-03-31	2023-03-31	2023-12-31
Miris Koncernen				
Nettoomsättning	TSEK	3 582	2 779	15 455
Rörelseresultat	TSEK	-2 660	-5 346	-13 123
Resultat efter finansiella poster	TSEK	-2 953	-5 390	-13 747
Vinstmarginal	%	neg	neg	neg
Immateriella anläggningstillgångar	TSEK	12 201	10 719	11 730
Materiella anläggningstillgångar	TSEK	0	0	0
Finansiella anläggningstillgångar	TSEK	0	0	0
Varulager	TSEK	2 784	3 309	2 855
Kortfristiga fordringar	TSEK	3 362	5 393	5 770
Kassa, bank	TSEK	43	269	194
Eget kapital	TSEK	-5 324	6 364	-1 993
Långfristiga skulder + avsättningar	TSEK	8 586	2 515	7 648
Kortfristiga skulder	TSEK	15 128	10 811	14 895
Balansomslutning	TSEK	18 390	19 690	20 549
Räntabilitet på genomsnittligt totalt kapital	%	neg	neg	neg
Räntabilitet på genomsnittligt eget kapital	%	neg	neg	neg
Soliditet	%	-29%	32%	-10%
Nettoskudsättningsgrad	Ggr	-2,39	0,82	-5,79
Räntetäckningsgrad	Ggr	neg	neg	neg
Antal anställda, genomsnittligt	Antal	10,0	9,0	9,4
Kassaflöde från den löpande verksamheten	TSEK	188	-2 642	-8 103
Kassaflöde från investeringsverksamheten	TSEK	-982	-1 187	-4 381
Kassaflöde från finansieringsverksamheten	TSEK	644	1 515	10 095
Likvida medel vid periodens början	TSEK	194	2 583	2 583
Periodens kassaflöde	TSEK	-151	-2 314	-2 389
Likvida medel vid periodens slut	TSEK	43	269	194
Resultat per aktie	SEK	-0,154	-0,282	-0,719
Eget kapital per aktie	SEK	-0,278	0,333	0,010
Genomsnittligt antal aktier	ST	19 131 830	19 131 830	19 131 830
Antal aktier Ultimo	ST	19 131 830	19 131 830	19 131 830

Definitioner av nyckeltal

Vinstmarginal

Resultat efter finansnetto dividerat omsättning

Bruttomarginal

Differensen mellan omsättning och råvaror och förnödenheter dividerat med omsättningen

Eget kapital

Summa aktiekapital, bundna reserver och fritt eget kapital

Räntabilitet på genomsnittligt totalt kapital

Resultat före räntekostnader dividerat med genomsnittligt totalt kapital

Räntabilitet på genomsnittligt eget kapital

Resultat efter skatt dividerat med genomsnittligt eget kapital

Soliditet

Eget kapital dividerat med balansomslutningen

Nettoskldsättningsgrad

Differensen mellan räntebärande skulder och likvida medel eget kapital

Räntetäckningsgrad

Resultat före räntekostnader dividerat med räntekostnader

Vinst per aktie

Resultat efter skatt dividerat med genomsnittligt antal utestående aktier



Resultaträkning (belopp i tkr)

MIRISKONCERNEN

	2024-01-01 2024-03-31	2023-01-01 2023-03-31	2023-01-01 2023-12-31
Rörelsens intäkter			
Nettoomsättning	3 582	2 779	15 455
Aktiverat arbete för egen räkning	982	1 187	4 381
Övriga rörelseintäkter	236	239	800
Summa rörelseintäkter	4 800	4 205	20 637
Rörelsekostnader			
Råvaror och förnödenheter	-1 104	-445	-3 175
Övriga externa kostnader	-2 629	-4 203	-14 567
Personalkostnader	-3 084	-3 896	-12 122
Av- och nedskrivningar av materiella och immateriella anläggningstillgångar	-511	-849	-3 032
Övriga rörelsekostnader	-131	-158	-864
Summa rörelsekostnader	-7 460	-9 551	-33 760
Rörelseresultat	-2 660	-5 346	-13 123
Finansiella poster			
Räntekostnader och liknande resultatposter	-293	-44	-624
Summa finansiella poster	-293	-44	-624
Resultat efter finansiella poster	-2 953	-5 390	-13 747
Skatt	0	0	0
Periodens resultat	-2 953	-5 390	-13 747
Resultat per aktie (kr) före och efter utspädning	-0,154	-0,282	-0,719

Balansräkning (belopp i tkr)

MIRISKONCERNEN

	2024-03-31	2023-03-31	2023-12-31
TILLGÅNGAR			
Anläggningstillgångar			
Immateriella anläggningstillgångar			
Balanserade utgifter för utvecklingsarbeten	12 201	10 719	11 730
Summa immateriella anläggningstillgångar	12 201	10 719	11 730
Summa anläggningstillgångar	12 201	10 719	11 730
Omsättningstillgångar			
Varulager			
Varor under tillverkning	2 074	1 998	1 893
Färdiga varor och handelsvaror	710	1 311	961
Summa varulager	2 784	3 309	2 855
Kortfristiga fordringar			
Kundfordringar	2 041	2 387	4 084
Övriga fordringar	799	1 978	813
Förutbetalda kostnader och upplupna intäkter	522	1 029	872
Summa kortfristiga fordringar	3 362	5 393	5 770
Kassa och bank			
Kassa och Bank	43	269	194
S:a Kassa och Bank	43	269	194
Summa omsättningstillgångar	6 189	8 971	8 819
SUMMA TILLGÅNGAR	18 390	19 690	20 549

	2024-03-31	2023-03-31	2023-12-31
EGET KAPITAL OCH SKULDER			
Eget kapital			
Aktiekapital	1 913	20 407	1 913
Övrigt tillskjutet kapital	160 440	160 817	160 817
Annat eget kapital inklusive årets förlust	-167 677	-174 860	-164 724
Summa Eget kapital hänförligt till moderföretagets aktieägare	-5 324	6 364	-1 993
Avsättningar			
Övriga avsättningar	773	783	835
Summa avsättningar	773	783	835
Långfristiga skulder			
Övriga skulder	7 813	1 732	6 813
Summa långfristiga skulder	7 813	1 732	6 813
Kortfristiga skulder			
Leverantörsskulder	3 057	2 569	3 087
Checkräkningskredit	4 934	1 496	4 914
Övriga skulder	547	1 262	331
Upplupna kostnader och förutbetalda intäkter	6 590	5 484	6 563
Summa kortfristiga skulder	15 128	10 811	14 895
SUMMA EGET KAPITAL OCH SKULDER	18 390	19 690	20 549

Förändring eget kapital (belopp i tkr)

MIRISKONCERNEN

	2024-01-01 2024-03-31	2023-01-31 2023-03-31	2023-01-01 2023-12-31	2022-01-01 2022-12-31
Eget kapital vid periodens början	-1 993	11 754	11 754	16 883
Nyemission	0	0	0	6 905
Emissionsutgifter	-377	0	0	-660
Periodens resultat	-2 953	-5 390	-13 747	-11 374
Eget kapital vid periodens slut	-5 324	6 364	-1 993	11 754

Kassaflödesanalys (belopp i tkr)

MIRISKONCERNEN

	2024-01-01 2024-03-31	2023-01-01 2023-03-31	2023-01-01 2023-12-31	2022-01-01 2022-12-31
Kassaflöde löpande verksamhet före rörelsekapitalsförändring	-2 442	-4 541	-10 715	-7 979
Kassaflöde från förändringar av rörelsekapital	2 630	1 899	2 612	2 532
Kassaflöde från den löpande verksamheten	188	-2 642	-8 103	-5 447
Kassaflöde från investeringsverksamheten	-982	-1 187	-4 381	-4 208
Kassaflöde från finansieringsverksamheten	644	1 515	10 095	6 100
Periodens kassaflöde	-151	-2 314	-2 389	-3 555
Likvida medel vid periodens början	194	2 583	2 583	6 139
Likvida medel vid periodens slut	43	269	194	2 583

För mer information kring den finansiella ställningen, se sid 12

Resultaträkning (belopp i tkr)

MIRIS HOLDING AB

	2024-01-31 2024-03-31	2023-01-01 2023-03-31	2023-01-01 2023-12-31
Rörelsens intäkter			
Nettoomsättning	245	240	1 050
Övriga rörelseintäkter	0	0	0
Summa rörelseintäkter	245	240	1 050
Rörelsekostnader			
Övriga externa kostnader	-501	-490	-1 456
Personalkostnader	-1 128	-1 766	-4 855
Summa rörelsekostnader	-1 629	-2 256	-6 311
Rörelseresultat	-1 384	-2 016	-5 261
Resultat från finansiella poster			
Räntekostnader och liknande resultatposter	-23	-17	-83
Resultat efter finansiella poster	-1 407	-2 033	-5 344
Bokslutsdispositioner	-2 200	-3 520	-8 420
Skatt	0	0	0
Periodens resultat	-3 607	-5 553	-13 764

Balansräkning (belopp i tkr)

MIRIS HOLDING AB

	2024-03-31	2023-03-31	2023-12-31
TILLGÅNGAR			
Anläggningstillgångar			
Finansiella anläggningstillgångar			
Andelar i koncernföretag	26 567	26 567	26 567
Fordringar på koncernföretag	0	9 963	2 927
Summa anläggningstillgångar	26 567	36 530	29 494
Omsättningstillgångar			
Kortfristiga fordringar			
Övriga fordringar	102	50	48
Förutbetalda kostnader och upplupna intäkter	147	184	185
Summa kortfristiga fordringar	248	234	233
Kassa och bank			
Kassa och bank	27	163	118
S:a Kassa och Bank	27	163	118
Summa omsättningstillgångar	275	397	351
SUMMA TILLGÅNGAR	26 842	36 926	29 845

	2023-12-31	2023-03-31	2023-12-31
EGET KAPITAL OCH SKULDER			
Eget kapital			
Bundet eget kapital			
Aktiekapital	1 913	20 407	1 913
Summa bundet eget kapital	1 913	20 407	1 913
Fritt eget kapital			
Övrigt tillskjutet kapital	146 596	144 247	144 247
Balanserad vinst eller förlust	-124 461	-126 465	-107 971
Periodens resultat	-3 607	-5 553	-13 764
Summa fritt eget kapital	18 528	12 229	22 512
Summa eget kapital	20 441	32 636	24 425
Långfristiga skulder			
Övriga långfristiga skulder	2 313	1 732	2 395
Summa långfristiga skulder	2 313	1 732	2 395
Kortfristiga skulder			
Leverantörsskulder	544	171	241
Skulder till koncernföretag	478	0	0
Skatteskulder	171	163	267
Övriga kortfristiga skulder	117	587	53
Upplupna kostnader och förutbetalda intäkter	2 778	1 638	2 465
Summa kortfristiga skulder	4 088	2 559	3 026
SUMMA EGET KAPITAL OCH SKULDER	26 842	36 926	29 845

Ställda säkerheter	Koncernen		Moderbolaget	
	2024-03-31	2023-03-31	2024-03-31	2023-03-31
För egna avsättningar och skulder				
Avseende skulder till kreditinstitut				
Företagsinteckningar	5 000 000	5 000 000	0	0
Summa ställda säkerheter	5 000 000	5 000 000	0	0

Ansvarsförbindelser

Eventualförpliktelse

Moderbolaget har ställt en obegränsad kapitaltäckningsgaranti för Miris AB. Den gäller till 2024-12-31.



Väsentliga risker och osäkerhetsfaktorer

Det är av stor vikt att beakta relevanta risker vid en bedömning av bolagets framtidsutsikter. En väsentlig risk är enligt bolagets bedömning nyckelpersoner, då organisationen består av få anställda vilka har omfattande kompetens och lång erfarenhet inom bolagets verksamhetsområde. Förlust av en eller flera nyckelpersoner kan medföra negativa konsekvenser för bolagets verksamhet och resultat.

En annan väsentlig risk är att försäljning försenas på bolagets marknader, vilket innebär att bolagets omsättning påverkas negativt.

I en ostabil värld och en påföljande ostabil makroekonomi finns det fortfarande risk för att sjukhus i perioder behöver begränsa sina investeringar i ny teknologi. Detta kommer i så fall innebära att bolagets omsättning påverkas negativt.

Styrelsens försäkran

Styrelsen och verkställande direktören försäkrar att delårsrapporten ger en rättvisande översikt av företagets och koncernens verksamhet, ställning och resultat, samt beskriver väsentliga risker och osäkerhetsfaktorer, som företaget och de företag som ingår i koncernen står inför.

Uppsala 2024-04-22
Miris Holding AB (publ)



Ingemar Kihlström
Styrelsens ordförande



Inger Andersson
Ledamot



Niklas Dahl
Ledamot



Sören Densjö
Ledamot



Camilla Myhre Sandberg
Verkställande direktör



Denna delårsrapport har ej granskats av bolagets revisor.

Finansiell kalender 2024

21 maj Årsredovisning 2023
12 juni Årsstämma Miris Holding AB
28 augusti Halvårsrapport 2024
20 november Delårsrapport Q3 2024

Finansiella rapporter

Finansiella rapporter finns tillgängliga på www.mirissolutions.com

Investerarbrev - Miris Invest

Miris publicerar investerarbrev (Miris Invest) vid några tillfällen per år.
Publicerade Miris Invest hittar du på www.mirissolutions.com

För ytterligare upplysningar kontakta bolagets VD Camilla Myhre Sandberg.

Miris Holding AB (publ)

Danmarksgatan 26
753 23 Uppsala

Telefon: 018-14 69 07

camilla.sandberg@mirissolutions.com

Web: www.mirissolutions.com

Org nr: 556694-4798

Denna information är sådan information som Miris är skyldigt att offentliggöra enligt EU:s marknadsmissbruksförordning. Informationen lämnades, genom ovanstående kontaktpersons försorg, för offentliggörande den 22 april 2024 kl. 16:42





www.mirissolutions.com • info@mirissolutions.com
+46 18 146907